



Universidade de São Paulo  
Escritório Alumni USP



## Relatório de dados do ALUMNI USP



## Faculdade de Direito de Ribeirão Preto

Início de atividades da unidade em 2007

Dados de 01/12/2023

# Apresentação

O relatório de dados sobre os(as) egressos(as), usuários(as) da plataforma ALUMNI USP, tem por finalidade oferecer às unidades informações úteis para a gestão da graduação e da pós-graduação (mestrado e doutorado). As informações sobre os(as) egressos(as) são apresentadas em duas partes no relatório, que mostra dados individuais da unidade, dados comparativos da unidade com uma unidade similar e a sua posição no ranqueamento ALUMNI USP dentre as unidades da USP.

## Parte 1

Dados da **Faculdade de Direito de Ribeirão Preto (FDRP)** segundo informações disponíveis na plataforma ALUMNI USP

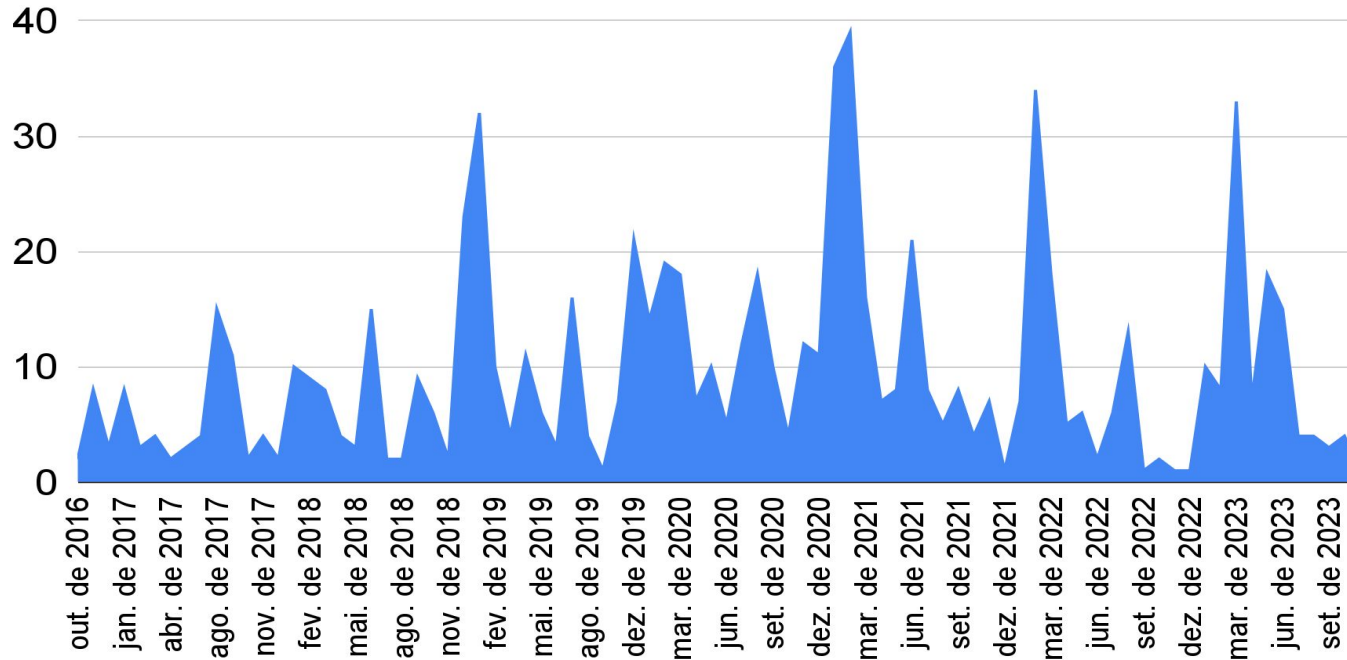
## Considerações gerais

A primeira parte deste relatório utiliza informações da plataforma Júpiter (desde 1974), da plataforma Janus (desde 1986) e as informações fornecidas pelo(a) diplomado(a) quando realiza o ingresso completo na plataforma ALUMNI USP. Estes(as) são referidos(as) neste relatório como USUÁRIO(A) da plataforma ALUMNI USP.

A plataforma ALUMNI USP possui o cadastro de **1.096** diplomados(as) da **Faculdade de Direito de Ribeirão Preto**, dos(as) quais **831 (75,82%)** tornaram-se usuários(as) da plataforma ALUMNI USP no período de outubro de 2016 a 01 de dezembro de 2023.

A figura 1 mostra a distribuição do número de usuários(as) que entraram pela primeira vez na plataforma, por mês, desde outubro de 2016.

### FDRP - Primeiros acessos



Fonte: Banco de Dados Alumni USP

Figura 1 – Distribuição dos primeiros acessos de egressos da **Faculdade de Direito de Ribeirão Preto** na Plataforma ALUMNI USP no período de 01/10/2016 a 01/12/2023.

## Sobre os primeiros acessos

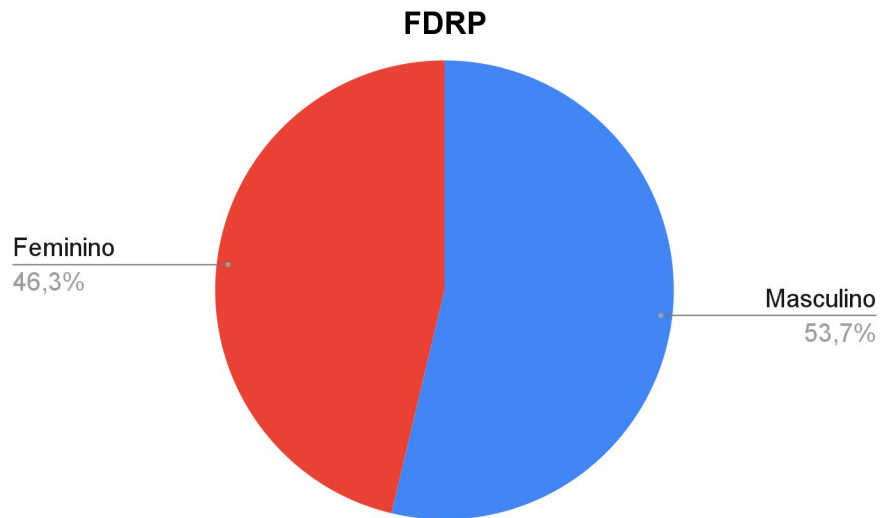
Os **primeiros acessos mensais** dos(as) diplomados(as) (na Graduação) ou titulados(as) (na Pós-Graduação) da **FDRP** na Plataforma ALUMNI USP de 01 de outubro de 2016 a 01 de dezembro de 2023 ocorreram de modo constante e frequente desde o lançamento da plataforma.

Destaque para o pico de acessos em fevereiro de 2021. A partir desta data verifica-se um maior número de acessos mensais à plataforma.

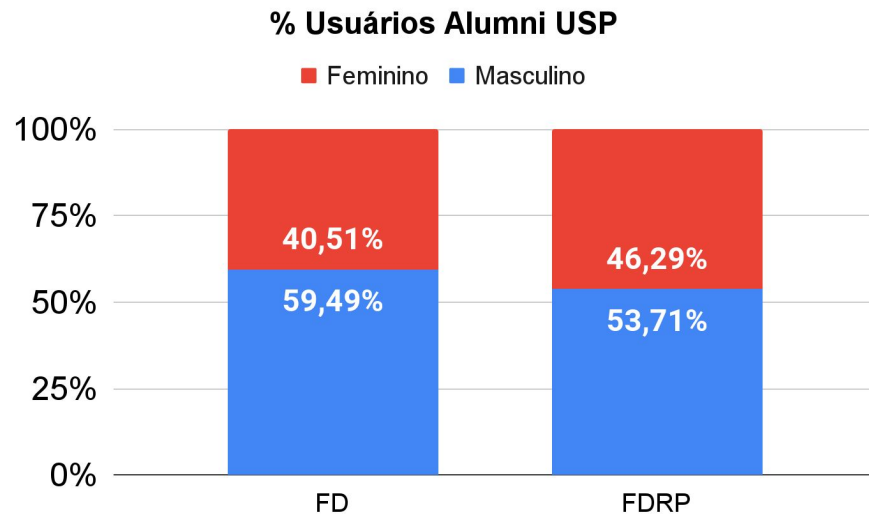
A partir deste *slide*, os dados apresentados são relativos ao período de **01 de agosto de 2020 a 01 de dezembro de 2023**.

No período, **404 diplomados(as)** da **FDRP** tornaram-se usuários(as) da plataforma ALUMNI USP.

Informações relativas aos primeiros acessos dos(as) egressos(as) na plataforma ALUMNI USP segundo o sexo são apresentados na figura 2, os dados da unidade na figura 3 e os dados comparativos de duas unidades na figura 4.



(a)



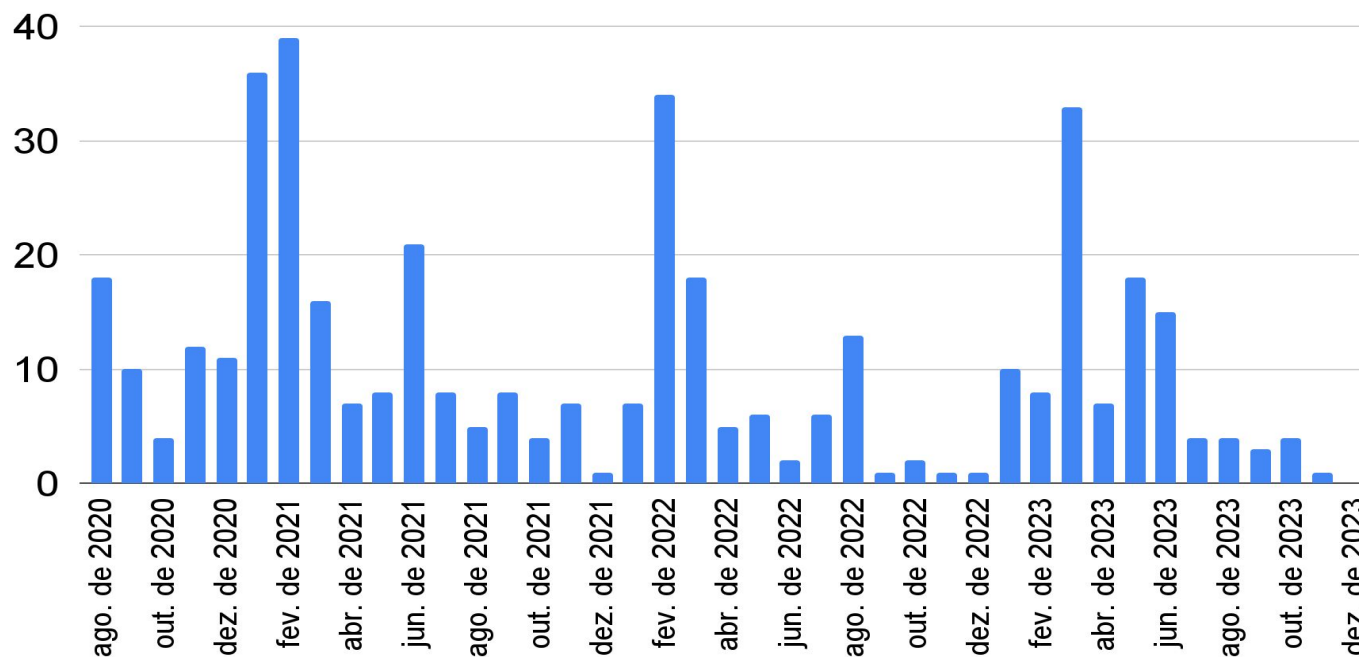
(b)

Fonte: Banco de Dados Alumni USP

Figura 2 – Primeiros acessos de diplomados(as) da **FDRP** na plataforma ALUMNI USP segundo (a) sexo e (b) comparativo com a Faculdade de Direito - FD, no período de 01/08/2020 a 01/12/2023.

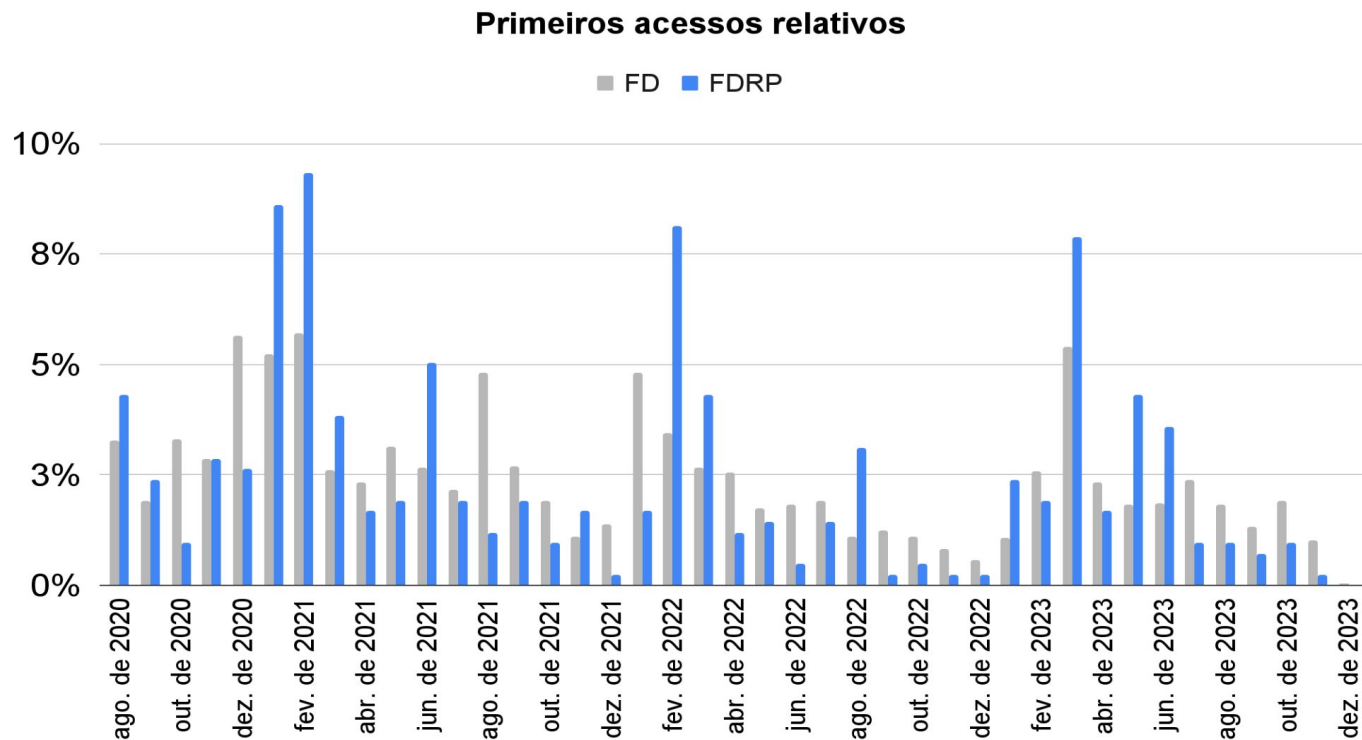


## FDRP - Primeiros acessos



Fonte: Banco de Dados Alumni USP

Figura 3 – Primeiros acessos de usuários(as) da **Faculdade de Direito de Ribeirão Preto** na Plataforma ALUMNI USP por mês, no período de 01/08/20 a 01/12/23.



Fonte: Banco de Dados Alumni USP

Figura 4 – Primeiros acessos relativos de diplomados(as) da **FDRP** e **FD** na Plataforma ALUMNI USP por mês no período de 01/08/20 a 01/12/23.

## Sobre os primeiros acessos

Os resultados relativos aos primeiros acessos dos(as) diplomados(as) da **FDRP** na plataforma ALUMNI USP mostram predominância de alumni do sexo masculino (figura 2).

Na figura 3 observa-se o número mais significativo de primeiros acessos nos primeiros meses do ano. Provavelmente em função de ações próximas da formatura.

Em termos relativos, os primeiros acessos dos(as) usuários(as) da **FDRP** na Plataforma ALUMNI USP no período de 01/08/20 a 01/12/23 (figura 4) mostram picos nos meses de janeiro, fevereiro e março.

Tabela 1 – Distribuição dos usuários(as) da **FDRP**, por faixa etária, que ingressaram ou atualizaram seus dados na Plataforma ALUMNI USP no período 01/08/20 a 01/12/23.

<b>Idade (anos)</b>	<b>FDRP</b>	<b>%</b>
51 a 60	1	0,23%
41 a 50	5	1,13%
31 a 40	99	22,35%
<b>26 a 30</b>	<b>184</b>	<b>41,54%</b>
21 a 25	154	34,76%
<i>Total geral</i>	<i>443</i>	<i>100%</i>

Fonte: Banco de Dados Alumni USP

Tabela 2 – Comparação em números relativos de usuários(as) da **FDRP** e da **FD** que ingressaram ou atualizaram seus dados na Plataforma ALUMNI USP segundo a **faixa etária** no período de 01/08/20 a 01/12/23.

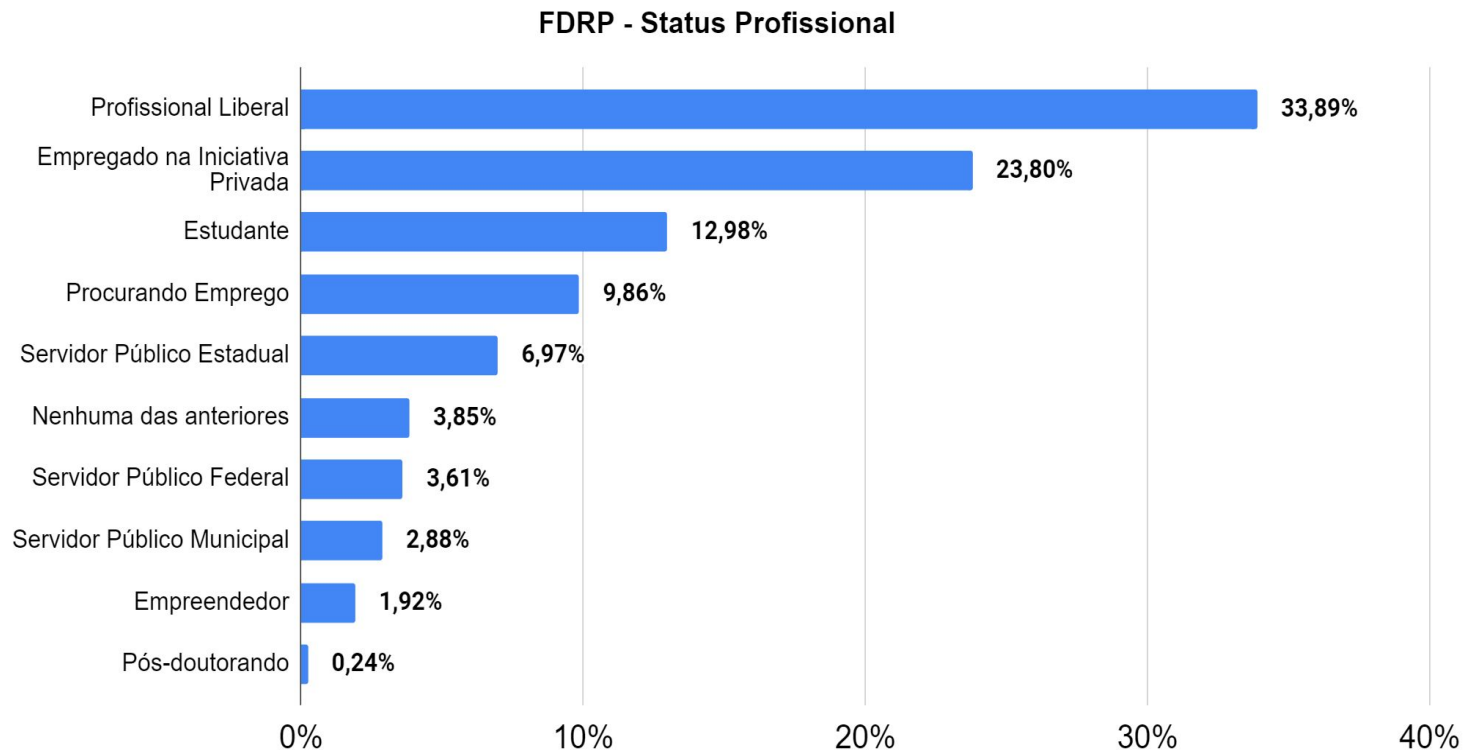
<b>Idade (anos)</b>	<b>FDRP</b>	<b>FD</b>
81 a 90	-	0,11%
71 a 80	-	0,33%
61 a 70	-	2,15%
51 a 60	0,23%	6,41%
41 a 50	1,13%	16,39%
31 a 40	22,35%	<b>32,17%</b>
<b>26 a 30</b>	<b>41,54%</b>	26,67%
21 a 25	34,76%	15,77%

Fonte: Banco de Dados Alumni USP

## Sobre a distribuição dos(as) usuários(as) em função da idade

A **FDRP** tem o maior acesso (**41,54%**) entre diplomados(as) na faixa etária de 26 a 30 anos e não apresenta uma ampla distribuição de idades.

Na análise dos primeiros acessos dos(as) diplomados(as) da **FDRP** na plataforma ALUMNI USP, envolvendo períodos usuais de formaturas (01/12/22 a 01/05/2023), verifica-se que o acesso à plataforma da faixa etária entre 21 e 25 anos aumentou de **34,76%** (no período 2020 a 2023) para **63,64%** (no período das formaturas acima citado). Este fato indica um bom trabalho da unidade efetuado com os(as) formandos(as).



Fonte: Banco de Dados Alumni USP

Figura 5 – Distribuição dos(as) usuários(as) da **FDRP** ingressantes na plataforma ALUMNI USP segundo **Status Profissional** no período de 01/08/20 a 01/12/23.

Tabela 3 – **Status Profissional** comparativo dos(as) usuários(as) da **FDRP** e **FD** ingressantes na Plataforma ALUMNI USP no período de 01/08/20 a 01/12/23.

Status Profissional	FDRP	FD
Profissional Liberal	<b>33,89%</b>	32,38%
Empregado na Iniciativa Privada	<b>23,80%</b>	27,55%
Estudante	<b>12,98%</b>	3,99%
Procurando Emprego	<b>9,86%</b>	4,95%
Servidor Público Estadual	<b>6,97%</b>	12,87%
Nenhuma das anteriores	<b>3,85%</b>	3,45%
Servidor Público Federal	<b>3,61%</b>	7,93%
Servidor Público Municipal	<b>2,88%</b>	2,11%
Empreendedor	<b>1,92%</b>	3,22%
Pós-doutorando	<b>0,24%</b>	0,88%
Aposentado	<b>0,00%</b>	0,69%

O destaque entre os alumni da **FDRP** é o número elevado de Profissionais Liberais (**33,89%**), acima daqueles(as) que são Empregados(as) na Iniciativa Privada (**23,80%**). Os(as) Servidores(as) Públicos(as) também são um destaque e somam **13,46%** entre os(as) egressos(as).



Tabela 4 – **Status Profissional** agregado dos(as) usuários(as) da **FDRP** e da **FD** que ingressaram na plataforma ALUMNI USP no período de 01/08/20 a 01/12/23.

<b>Status Profissional</b>	<b>FDRP</b>	<b>FD</b>
Empregados e profissionais liberais	<b>71,15%</b>	82,84%
Estudando ou pesquisando	<b>13,22%</b>	4,87%
Procurando emprego	<b>9,86%</b>	4,95%
Nenhuma Resposta	<b>3,85%</b>	3,45%
Empreendendo	<b>1,92%</b>	3,22%
Aposentado	<b>0,0%</b>	0,69%

Fonte: Banco de Dados Alumni USP

Agrupando as classificações do **Status Profissional** verifica-se uma alta empregabilidade (Privada e Pública) nas duas Unidades, sendo a **FDRP** com **71,15%** nesta categoria. Outro destaque da **FDRP** são os **13,22%** usuários(as) que estão estudando ou pesquisando.

Tabela 5 – **Áreas de Atuação** dos(as) usuários(as) da **FDRP** que ingressaram na Plataforma ALUMNI USP no período de 01/08/20 a 01/12/23.

<b>Área de Atuação</b>	<b>FDRP</b>	<b>%</b>
Mesma área da Graduação na USP	281	67,71%
Mesma área da Pós-Graduação na USP	50	12,05%
Não atua profissionalmente	37	8,92%
Em outra área	26	6,27%
Mesma área de todas as formações feitas na USP	21	5,06%
<i>Total</i>	<i>415</i>	<i>100%</i>

Fonte: Banco de Dados Alumni USP

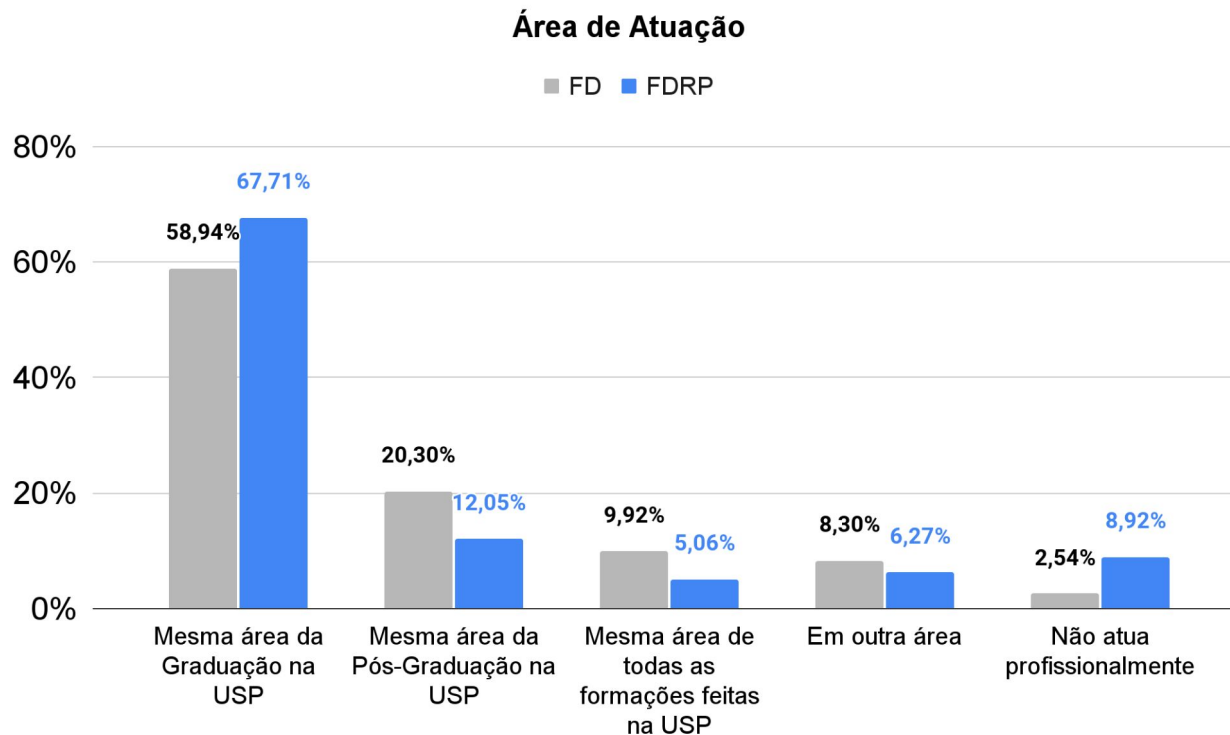


Figura 6 – Comparação das **Áreas de Atuação** dos(as) usuários(as) da **FDRP** e **FD** ingressantes na Plataforma ALUMNI USP no período de 01/08/20 a 01/12/23.

## Sobre as Áreas de Atuação dos(as) usuários(as)

A maioria do(as)s egressos(as) da **FDRP** usuários(as) da plataforma ALUMNI USP atuam profissionalmente na área do curso de **Graduação (67,71%)**.

Na segunda posição, mas bem atrás, está o grupo de alumni que atuam na mesma área da Pós-Graduação **(12,05%)**.

Os(as) usuários(as) da **FDRP** que não atuam profissionalmente totalizam **8,92%**.

## Sobre o local de residência dos(as) alumni

Dos(as) **831** alumni da **FDRP** que se tornaram usuários(as) da Plataforma ALUMNI USP de **01/09/16 até 01/12/2023**, um total de **423 (51,0%)** informaram voluntariamente a sua cidade de residência.

Entre os(as) **423** alumni da **FDRP** que informaram a localização, **417 (98,6%)** estão distribuídos(as) por **90** cidades brasileiras. No exterior encontram-se **6** alumni (**1,4%**) distribuídos em **6** cidades de **6** países diferentes.

Tabela 6 – **Países de Atuação** dos(as) usuários(as) da **FDRP** que ingressaram na plataforma ALUMNI USP no período de 01/10/2016 a 01/12/2023.

<b>País</b>	<b>FDRP</b>
Alemanha	1
Austrália	1
França	1
Itália	1
Países Baixos	1
Reino Unido	1
<i>Total</i>	<b>6</b>

Fonte: Banco de Dados Alumni USP

Tabela 7 – **Regiões do Brasil onde atuam** os(as) usuários(as) da **FDRP** que ingressaram na Plataforma ALUMNI USP de 01/10/2016 a 01/12/2023.

Regiões	FDRP	%
Sudeste	398	94,1%
Sul	9	2,1%
Centro Oeste	8	1,9%
Nordeste	2	0,5%
<i>Total</i>	<i>417</i>	<i>100%</i>

Fonte: Banco de Dados Alumni USP

A **FDRP** possui egressos(as) atuando em **11** das **27** unidades federativas do Brasil entre os(as) ingressantes na Plataforma ALUMNI USP de 01/10/2016 a 01/12/2023.

	Cidade	FDRP	
a)	Ribeirão Preto	152	
	São Paulo	110	
	São José do Rio Preto	14	
	Campinas	11	
	Bauru	8	
	São Carlos	6	
	Sertãozinho	6	
	São José dos Campos	5	
	<i>Total parcial</i>	<i>312</i>	
	Cidade	FDRP	b)
	Leidein	1	
	Londres	1	
	Passau	1	
	Railway Estate	1	
	Sássari	1	
	Strasbourg	1	
	<i>Total</i>	<i>6</i>	

Fonte: Banco de Dados Alumni USP

Figura 7 – **Cidades (a) brasileiras e (b) estrangeiras** com maior número de profissionais da **FDRP** que ingressaram como usuários(as) da Plataforma ALUMNI USP de 01/10/2016 a 01/12/2023.



## Sobre os(as) alumni com Pós-Graduação

A **FDRP** possui **236** egressos(as) com pós-graduação no Banco de Dados da plataforma ALUMNI USP.

Desde outubro de 2016 a **FDRP** teve **170 (72,0%)** egressos(as), com pelo menos uma pós-graduação *stricto sensu*, que se tornaram usuários(as) da plataforma ALUMNI USP. Apenas títulos de Mestrado foram obtidos.

As tabelas 8 leva em consideração os dados relativos aos(às) **170** alumni com pós-graduação. A tabela 9 leva em conta somente os alumni que ingressaram ou atualizaram seus dados a partir de 01/08/2020.

Tabela 8 – **Distribuição por faixas de idade** (em anos), por área de concentração no programa de Pós-Graduação em **Direito**, dos(as) usuários(as) da **FDRP** que ingressaram na Plataforma ALUMNI USP de 01/10/2016 a 01/12/2023.

Programa de PG em Direito		Mestrado			
Área de Concentração	Idade em anos	19 a 25	26 a 35	36 a 55	56 a 80
Desenvolvimento no Estado Democrático de Direito	<b>170</b>	1	128	40	1
<i>Total</i>	<b>170</b>	1	128	40	1

Tabela 9 – **Status Profissional** dos(as) usuários(as) da **FDRP** que ingressaram ou atualizaram suas informações na Plataforma ALUMNI USP de 01/10/2016 a 01/12/2023 em função do tipo de programa (Mestrado ou Doutorado) de Pós-Graduação

<b>Status Profissional</b>	<b>PG</b>	<b>%</b>	<b>Mestrado</b>	<b>%</b>
Profissional Liberal	<b>40</b>	<b>35,1%</b>	40	35,1%
Servidor Público Estadual	<b>18</b>	<b>15,8%</b>	18	15,8%
Servidor Público Federal	<b>11</b>	<b>9,6%</b>	11	9,6%
Estudante	<b>10</b>	<b>8,8%</b>	10	8,8%
Empregado em Empresa Privada	<b>8</b>	<b>7,0%</b>	8	7,0%
Estudante com Bolsa	<b>8</b>	<b>7,0%</b>	8	7,0%
NDA	<b>6</b>	<b>5,3%</b>	6	5,3%
Servidor Público Municipal	<b>5</b>	<b>4,4%</b>	5	4,4%
Procurando emprego	<b>3</b>	<b>2,6%</b>	3	2,6%
Procurando o Primeiro Emprego	<b>3</b>	<b>2,6%</b>	3	2,6%
Empreendedor	<b>2</b>	<b>1,8%</b>	2	1,8%
<i>Total</i>	<b>114</b>	<b>100,0%</b>	<b>114</b>	<b>100,0%</b>

## Parte 2

# Faculdade de Direito de Ribeirão Preto no Ranking Unidades ALUMNI USP

A partir de informações do DATA USP é elaborado o **Ranking Unidades ALUMNI USP** e anualmente divulgada a lista **TOP 10 ALUMNI USP**.

Para esse relatório analisou-se, a título de classificação, o período de **01 de outubro de 2016 a 01 de dezembro de 2023**.

A Tabela 10 mostra que a plataforma ALUMNI USP possui o cadastro de **1.096** alumni, egressos(as) da **FDRP**, dos(as) quais **831** tornaram-se usuários(as) ALUMNI USP entre 01 de outubro de 2016 e 01 de dezembro de 2023.

Na última linha de cada ranking aparece a posição da Unidade, caso ela não figure entre as 10 primeiras colocadas.

A Tabela 10 apresenta os números da **Faculdade de Direito de Ribeirão Preto (FDRP)**. Os dados relativos aos diplomas são desde 1974 para a Graduação e desde 1986 para a Pós-Graduação.

Tabela 10 – Número de alunos(as) diplomados(as) e titulados(as) pela **FDRP** e usuários(as) da Plataforma ALUMNI USP em 01/12/2023, segundo dados do **DATA USP**.

Alunos diplomados	1.096	
Alunos diplomados da Graduação	960	
Alunos diplomados da Pós-Graduação	236	
Títulos da Graduação	960	
Títulos da Pós-Graduação	242	
Usuários no Aplicativo Alumni	831	(75,82%)
Usuários no Aplicativo Alumni - Graduação	735	(76,54%)
Usuários no Aplicativo Alumni - Pós	182	(76,69%)

Tabela 11 - As 10 primeiras unidades (entre as unidades com Graduação e Pós-Graduação e MENOS de 5.000 estudantes) em termos do **número absoluto** de usuários(as) da Plataforma ALUMNI USP e a respectiva classificação da **FDRP**.

Posição em 01 Dez 2023	Unidade	Alunos concluintes	Usuários Alumni	% Usuários Alumni
1º	Faculdade de Economia, Administração e Contabilidade de Ribeirão Preto	4143	<b>2137</b>	51,58%
2º	Escola de Engenharia de Lorena	3906	<b>1964</b>	50,28%
3º	Instituto de Ciências Biomédicas	4910	<b>1900</b>	38,70%
4º	Faculdade de Zootecnia e Engenharia de Alimentos	3758	<b>1853</b>	49,31%
5º	Instituto de Química	4338	<b>1623</b>	37,41%
6º	Faculdade de Odontologia de Bauru	4842	<b>1527</b>	31,54%
7º	Escola de Enfermagem	4662	<b>1493</b>	32,02%
8º	Instituto de Física de São Carlos	2842	<b>1303</b>	45,85%
9º	Faculdade de Ciências Farmacêuticas de Ribeirão Preto	3294	<b>1247</b>	37,86%
10º	Escola de Educação Física e Esporte	4324	<b>1163</b>	26,90%
<b>15º</b>	<b>Faculdade de Direito de Ribeirão Preto</b>	1096	<b>831</b>	75,82%

Fonte: Data USP

Tabela 12 - As 10 primeiras unidades (entre as unidades com Graduação e Pós-Graduação e MENOS de 5.000 estudantes) em termos do **número relativo** de usuários(as) da Plataforma ALUMNI USP e a respectiva classificação da **FDRP**.

Posição em 01 Dez 2023	Unidade	Alunos concluintes	Usuários Alumni	% Usuários Alumni
<b>1º</b>	<b>Faculdade de Direito de Ribeirão Preto</b>	1096	831	<b>75,82%</b>
2º	Instituto de Arquitetura e Urbanismo	770	539	<b>70,00%</b>
3º	Instituto de Relações Internacionais	1181	707	<b>59,86%</b>
4º	Escola de Educação Física e Esporte de Ribeirão Preto	556	305	<b>54,86%</b>
5º	Faculdade de Economia, Administração e Contabilidade de Ribeirão Preto	4143	2137	<b>51,58%</b>
6º	Escola de Engenharia de Lorena	3906	1964	<b>50,28%</b>
7º	Instituto Oceanográfico	1188	595	<b>50,08%</b>
8º	Instituto de Astronomia, Geofísica e Ciências Atmosféricas	1764	876	<b>49,66%</b>
9º	Reitoria da Universidade de São Paulo	1247	615	<b>49,32%</b>
10º	Faculdade de Zootecnia e Engenharia de Alimentos	3758	1853	<b>49,31%</b>

Fonte: Data USP



Tabela 13 - As 10 primeiras unidades (entre as unidades com Graduação e Pós-Graduação e MENOS de 5.000 estudantes) em termos do **número absoluto** de usuários(as) com **Graduação** da Plataforma ALUMNI USP e a respectiva classificação da **FDRP**.

Posição em 01 Dez 2023	Unidade	Alunos concluintes Graduação	Usuários Alumni com Graduação	% Usuários Alumni com Graduação
1º	Faculdade de Economia, Administração e Contabilidade de Ribeirão Preto	3591	<b>1774</b>	49,04%
2º	Escola de Engenharia de Lorena	3487	<b>1756</b>	50,36%
3º	Faculdade de Zootecnia e Engenharia de Alimentos	3000	<b>1460</b>	48,67%
4º	Escola de Enfermagem	3344	<b>1071</b>	32,02%
5º	Instituto de Química	2513	<b>990</b>	39,40%
6º	Faculdade de Odontologia de Bauru	3273	<b>966</b>	29,18%
7º	Escola de Educação Física e Esporte	3785	<b>937</b>	24,76%
8º	Faculdade de Ciências Farmacêuticas de Ribeirão Preto	2409	<b>860</b>	35,53%
9º	Instituto de Física de São Carlos	1558	<b>855</b>	54,88%
10º	Instituto de Geociências	1932	<b>800</b>	41,41%
<b>12º</b>	<b>Faculdade de Direito de Ribeirão Preto</b>	960	<b>735</b>	76,54%

Fonte: Data USP

Tabela 14 - As 10 primeiras unidades (entre as unidades com Graduação e Pós-Graduação e MENOS de 5.000 estudantes) em termos do **número relativo** de usuários(as) com **Graduação** da Plataforma ALUMNI USP e a respectiva classificação da **FDRP**.

Posição em 01 Dez 2023	Unidade	Alunos concluintes Graduação	Usuários Alumni com Graduação	% Usuários Alumni com Graduação
<b>1º</b>	<b>Faculdade de Direito de Ribeirão Preto</b>	960	735	<b>76,54%</b>
2º	Instituto de Ciências Biomédicas	267	189	<b>70,79%</b>
3º	Instituto de Arquitetura e Urbanismo	462	325	<b>70,35%</b>
4º	Instituto Oceanográfico	451	290	<b>64,30%</b>
5º	Instituto de Relações Internacionais	970	578	<b>59,59%</b>
6º	Instituto de Física de São Carlos	1558	855	<b>54,88%</b>
7º	Reitoria da Universidade de São Paulo	716	386	<b>53,91%</b>
8º	Escola de Educação Física e Esporte de Ribeirão Preto	520	279	<b>53,56%</b>
9º	Instituto de Astronomia, Geofísica e Ciências Atmosféricas	844	434	<b>51,42%</b>
10º	Escola de Engenharia de Lorena	3487	1756	<b>50,36%</b>

Fonte: Data USP

Tabela 15 - As 10 primeiras unidades (entre as unidades com Graduação e Pós-Graduação e MENOS de 5.000 estudantes) em termos do **número absoluto** de usuários(as) com **Pós-Graduação** da Plataforma ALUMNI USP e a respectiva classificação da **FDRP**.

Posição em 01 Dez 2023	Unidade	Alunos titulados na Pós-Graduação	Usuários Alumni com Pós-Graduação	% Usuários Alumni com Pós-Graduação
1º	Instituto de Ciências Biomédicas	4688	<b>1749</b>	37,24%
2º	Instituto de Química	2324	<b>905</b>	38,86%
3º	Faculdade de Odontologia de Bauru	2135	<b>847</b>	39,44%
4º	Instituto de Física de São Carlos	1799	<b>769</b>	42,72%
5º	Escola de Enfermagem	1783	<b>678</b>	38,03%
6º	Instituto de Química de São Carlos	1549	<b>608</b>	39,18%
7º	Instituto de Astronomia, Geofísica e Ciências Atmosféricas	1171	<b>590</b>	50,38%
8º	Faculdade de Ciências Farmacêuticas de Ribeirão Preto	1214	<b>573</b>	47,03%
9º	Faculdade de Zootecnia e Engenharia de Alimentos	1039	<b>563</b>	53,82%
10º	Faculdade de Economia, Administração e Contabilidade de Ribeirão Preto	805	<b>540</b>	66,71%
<b>18º</b>	<b>Faculdade de Direito de Ribeirão Preto</b>	236	<b>182</b>	76,69%

Fonte: Data USP

Tabela 16 - As 10 primeiras unidades (entre as unidades com Graduação e Pós-Graduação e MENOS de 5.000 estudantes) em termos do **número relativo** de usuáris(as) com **Pós-Graduação** da Plataforma ALUMNI USP e a respectiva classificação da **FDRP**.

Posição em 01 Dez 2023	Unidade	Alunos titulados na Pós-Graduação	Usuários Alumni com Pós-Graduação	% Usuários Alumni com Pós-Graduação
<b>1º</b>	<b>Faculdade de Direito de Ribeirão Preto</b>	236	182	<b>76,69%</b>
2º	Escola de Educação Física e Esporte de Ribeirão Preto	78	59	<b>74,36%</b>
3º	Instituto de Arquitetura e Urbanismo	354	255	<b>70,62%</b>
4º	Faculdade de Economia, Administração e Contabilidade de Ribeirão Preto	805	540	<b>66,71%</b>
5º	Instituto de Relações Internacionais	241	147	<b>61,00%</b>
6º	Faculdade de Zootecnia e Engenharia de Alimentos	1039	563	<b>53,82%</b>
7º	Escola de Engenharia de Lorena	626	325	<b>51,34%</b>
8º	Instituto de Astronomia, Geofísica e Ciências Atmosféricas	1171	590	<b>50,38%</b>
9º	Faculdade de Ciências Farmacêuticas de Ribeirão Preto	1214	573	<b>47,03%</b>
10º	Instituto Oceanográfico	873	403	<b>46,06%</b>

Fonte: Data USP

Contexto	Alunos(as) titulados(as)	Usuários(as) Alumni	% Alumni
<b>Total de Usuários(as)</b>	1.096 (18º)	831 (15º)	<b>75,82% (1º)</b>
<b>Graduação</b>	960 (14º)	735 (12º)	<b>76,54% (1º)</b>
<b>Pós-Graduação</b>	236 (19º)	182 (18º)	<b>76,69% (1º)</b>

Figura 8 – Resumo das classificações da **Faculdade de Direito de Ribeirão Preto (FDRP)** com relação ao número absoluto e relativo de alumni e classificação (entre parênteses) nos critérios considerados no Ranking Unidades ALUMNI USP. Os destaques em negrito e azul evidenciam os critérios em que a **FDRP** está entre as 10 primeiras unidades .